

伍、毒 品 案 件 統 計

偵查新收

110年1-3月地方檢察署新收偵查毒品案件為2萬1,532件，較上年同期增加19.3%。其中施用行為者1萬7,063件占79.2%。

110年1-3月毒品案件偵查新收2萬1,532件

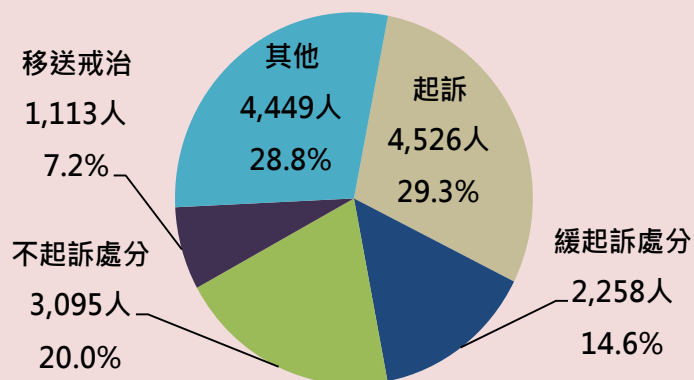
較上年同期增減(%)

| | | |
|-------|---------|--------|
| 第一級毒品 | 3,384件 | ↓ 23.1 |
| 第二級毒品 | 17,162件 | ↑ 32.1 |
| 第三級毒品 | 909件 | ↑ 56.5 |
| 第四級毒品 | 28件 | ↑ 16.7 |
| 其他 | 49件 | - - |

偵查終結

110年1-3月地方檢察署偵查毒品案件終結1萬5,441人，較上年同期減少8.8%。其中起訴者4,526人，減少54.4%，緩起訴處分2,258人，增加68.1%。

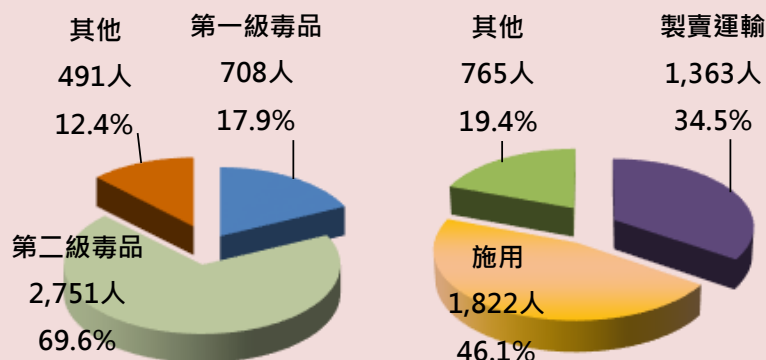
110年1-3月毒品案件偵查終結1萬5,441人



執行裁判確定有罪

110年1-3月地方檢察署執行毒品案件裁判確定有罪人數為3,950人，較上年同期減少57.5%，其中製賣運輸者1,363人占34.5%，施用者1,822人占46.1%。第一級毒品罪者708人占17.9%，第二級毒品罪者2,751人占69.6%。

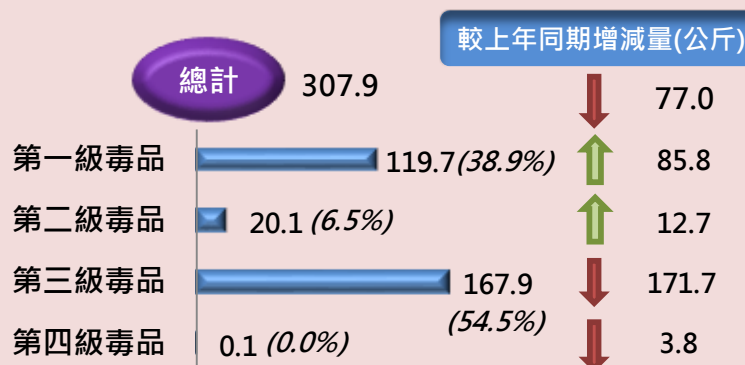
110年1-3月執行毒品案件 裁判確定有罪3,950人



毒品查獲量

110年1-2月按當期鑑定純質淨重之毒品共計307.9公斤，較上年同期減少77.0公斤或20.0%。

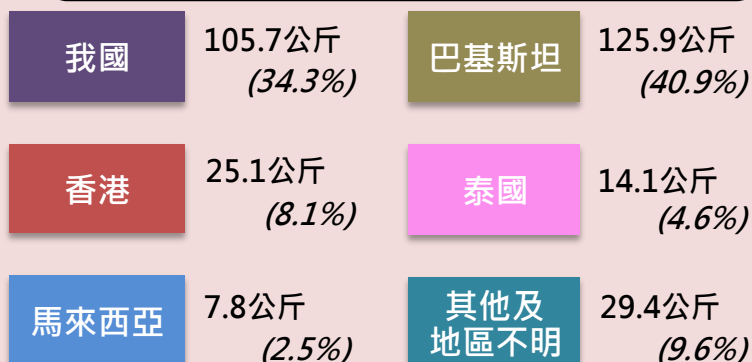
110年1-2月毒品查獲量(公斤) - 按純質淨重



毒品來源地區

110年1-2月毒品來源地區主要以來自巴基斯坦者125.9公斤最多，占40.9%。

110年1-2月毒品查獲量(純質淨重) - 按來源地區



毒品製造工廠

110年1-2月經認定符合「毒品製造工廠認定標準」之毒品製造工廠計11座，較上年同期增加3座。

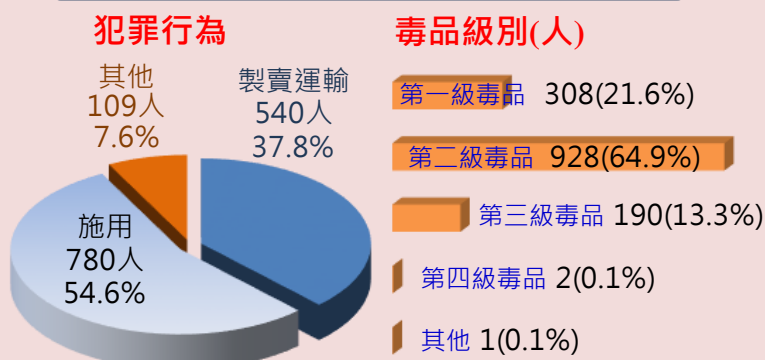
毒品製造工廠

| | |
|----------|-----|
| 110年1-2月 | 11座 |
| 109年1-2月 | 8座 |

新入監毒品受刑人

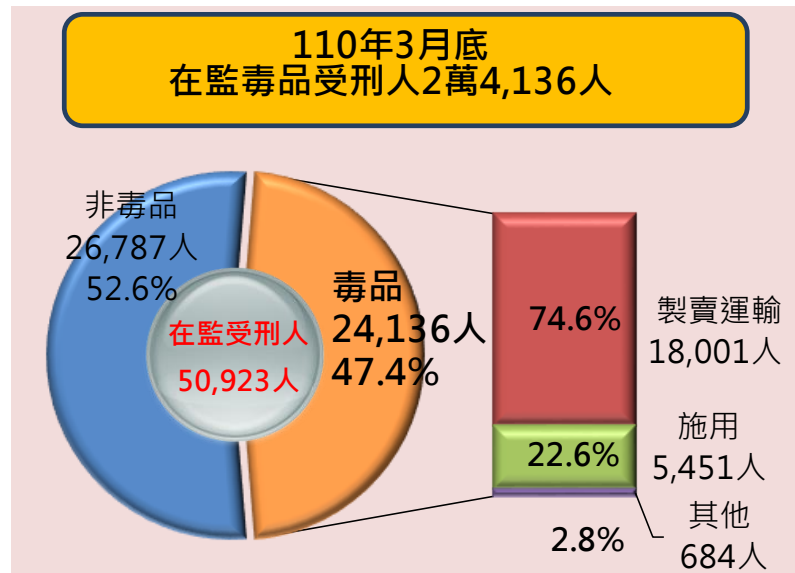
110年1-3月新入監毒品受刑人1,429人，較上年同期減少929人或39.4%，其中施用毒品者780人占54.6%，製賣運輸者540人占37.8%。第一級毒品者308人占21.6%，第二級毒品者928人占64.9%。

110年1-3月 新入監毒品受刑人1,429人



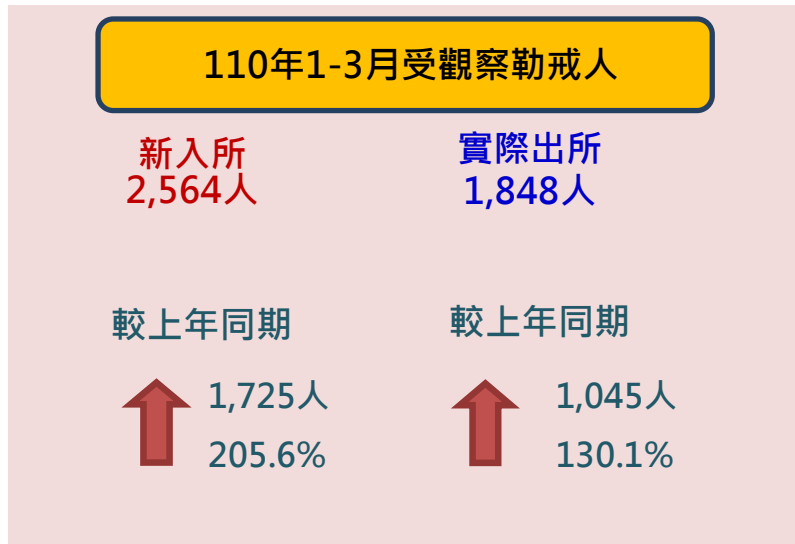
在監毒品受刑人

110年3月底在監毒品受刑人2萬4,136人，占在監受刑人5萬923人之47.4%，其中施用毒品者5,451人占22.6%，製賣運輸者1萬8,001人占74.6%。



觀察勒戒

110年1-3月受觀察勒戒人新入所2,564人，較上年同期增加205.6%。實際出所1,848人，較上年同期增加130.1%。



強制戒治

110年1-3月受戒治人新入所1,099人，較上年同期增加1,470.0%。完成戒治處分出所者117人，皆為停止戒治者。

