

法務部矯正署雲林監獄

收容現況及特性

本監於民國56年1月11日成立，核定容額為1,057人。

- 一、收容類別：重刑及普通犯。
- 二、收容標準：收容男性受刑人。



二、收容特色

(一) 超額收容情形

112年12月底在監收容人人數為1,038人，其中核定容額收容人為1,057人，(乙種指揮書入監0人)，超收比率為0.0%。

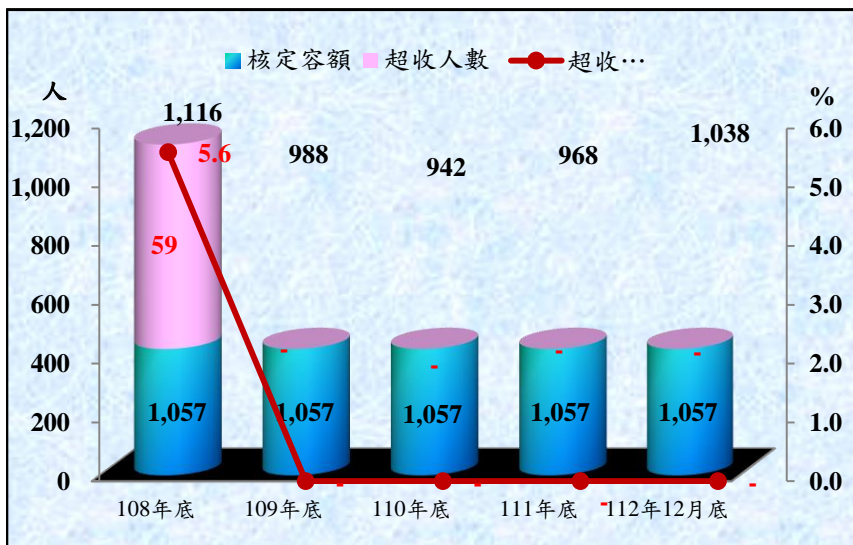
表1 法務部矯正署雲林監獄各類收容人數

| 項目別 | 單位：人 | | | | |
|-------|-------|-------|-------|-------|----------|
| | 108年底 | 109年底 | 110年底 | 111年底 | 112年12月底 |
| 總收容人數 | 1,116 | 988 | 942 | 968 | 1,038 |
| 受刑人 | 1,116 | 988 | 942 | 968 | 1,038 |

表2 法務部矯正署雲林監獄收容人超額收容情形

| 項目別 | 單位：人、% | | | | |
|-------|--------|-------|-------|-------|----------|
| | 108年底 | 109年底 | 110年底 | 111年底 | 112年12月底 |
| 總收容人數 | 1,116 | 988 | 942 | 968 | 1,038 |
| 核定容額 | 1,057 | 1,057 | 1,057 | 1,057 | 1,057 |
| 超收人數 | 59 | - | - | - | - |
| 超收比率 | 5.6 | - | - | - | - |

圖1 法務部矯正署雲林監獄收容人超額收容情形



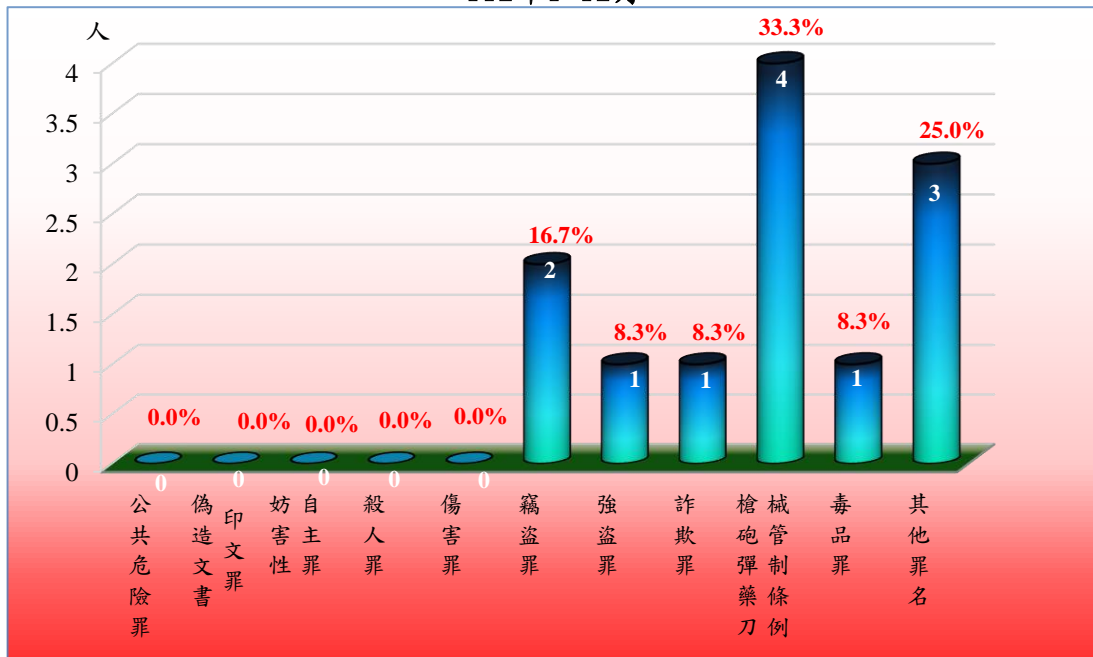
(二) 新入監受刑人罪名

112年1-12月新入監受刑人人數為12人，其中罪名以槍砲彈藥刀械管制條例4人，占33.3%最多；其次為竊盜罪2人，占16.7%。

表3 法務部矯正署雲林監獄新入監受刑人主要罪名

| 罪名別 | 108年 | 109年 | 110年 | 111年 | 112年1-12月 | |
|------------|------|------|------|------|-----------|--------|
| | | | | | 人 | 百分比(%) |
| 總計 | 39 | 39 | 42 | 21 | 12 | 100.0 |
| 公共危險罪 | 10 | 5 | 5 | - | - | - |
| 偽造文書印文罪 | - | - | - | - | - | - |
| 妨害性自主罪 | - | - | - | - | - | - |
| 殺人罪 | - | - | - | - | - | - |
| 傷害罪 | - | 3 | 1 | - | - | - |
| 竊盜罪 | 4 | 4 | 9 | 1 | 2 | 16.7 |
| 強盜罪 | - | - | - | - | 1 | 8.3 |
| 詐欺罪 | 1 | 5 | 1 | - | 1 | 8.3 |
| 槍砲彈藥刀械管制條例 | 12 | 15 | 12 | 11 | 4 | 33.3 |
| 毒品罪 | 1 | - | 1 | - | 1 | 8.3 |
| 其他罪名 | 11 | 7 | 13 | 9 | 3 | 25.0 |

圖2 法務部矯正署雲林監獄新入監受刑人主要罪名
112年1-12月



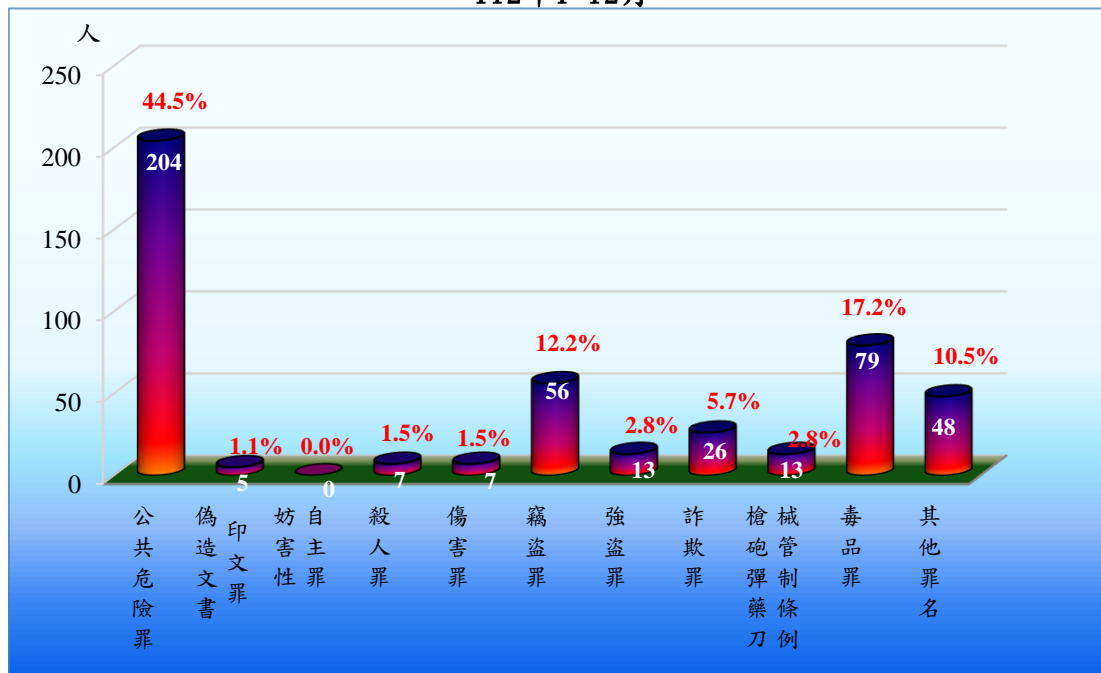
(三) 實際出獄受刑人罪名

112年1-12月出監受刑人人數為458人，其中罪名以公共危險罪204人，占44.5%最多；其次為毒品罪79人，占17.2%；第三為竊盜罪56人，占12.2%，三者合計為339人，占73.9%。

表4 法務部矯正署雲林監獄實際出獄受刑人主要罪名

| 罪名別 | 108年 | 109年 | 110年 | 111年 | 112年1-12月 | |
|------------|------|------|------|------|-----------|--------|
| | | | | | 人數 | 百分比(%) |
| 總計 | 623 | 591 | 422 | 323 | 458 | 100.0 |
| 公共危險罪 | 206 | 182 | 90 | 74 | 204 | 44.5 |
| 偽造文書印文罪 | 6 | 8 | 5 | 2 | 5 | 1.1 |
| 妨害性自主罪 | - | - | - | - | - | - |
| 殺人罪 | 9 | 5 | 4 | 7 | 7 | 1.5 |
| 傷害罪 | 9 | 11 | 8 | 9 | 7 | 1.5 |
| 竊盜罪 | 67 | 50 | 47 | 28 | 56 | 12.2 |
| 強盜罪 | 14 | 22 | 12 | 15 | 13 | 2.8 |
| 詐欺罪 | 24 | 27 | 22 | 23 | 26 | 5.7 |
| 槍砲彈藥刀械管制條例 | 28 | 28 | 25 | 22 | 13 | 2.8 |
| 毒品罪 | 203 | 203 | 160 | 114 | 79 | 17.2 |
| 其他罪名 | 57 | 55 | 49 | 29 | 48 | 10.5 |

圖3 法務部矯正署雲林監獄實際出獄受刑人主要罪名
112年1-12月



(四) 在監受刑人罪名

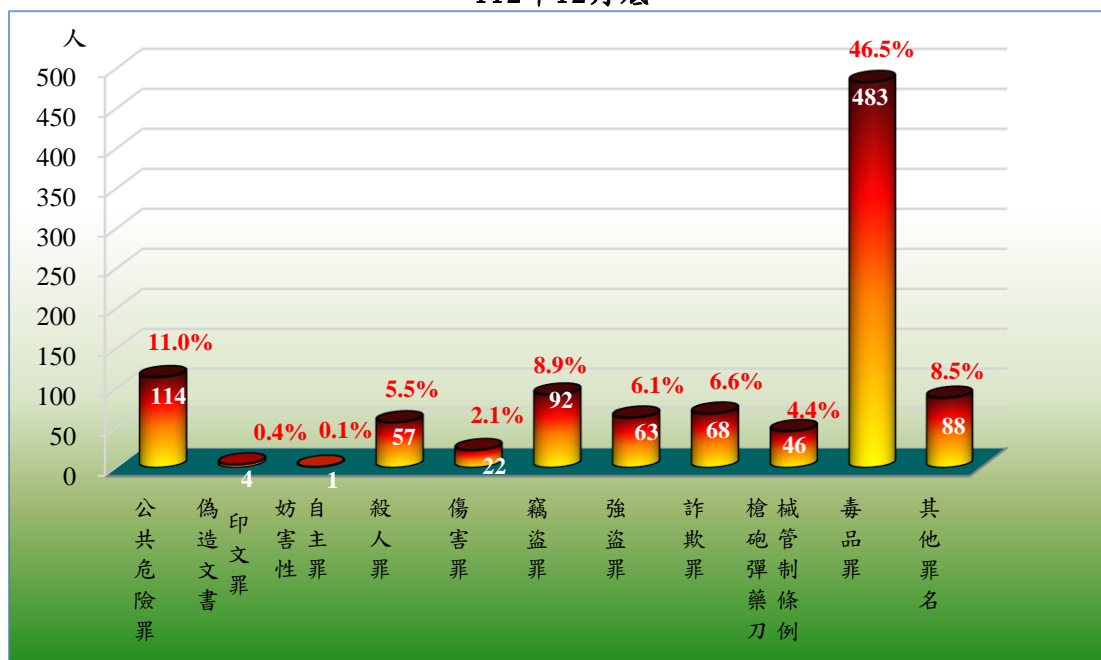
112年12月底在監受刑人人數為1,038人，其中罪名以毒品罪483人，占46.5%最多；其次為公共危險罪114人，占11.0%；第三為竊盜罪92人，占8.9%，三者合計為689人，占66.4%。

表5 法務部矯正署雲林監獄在監受刑人主要罪名

| 罪名別 | 108年底 | 109年底 | 110年底 | 111年底 | 112年12月底 | |
|------------|-------|-------|-------|-------|----------|--------|
| | | | | | 人數 | 百分比(%) |
| 總計 | 1,116 | 988 | 942 | 968 | 1,038 | 100.0 |
| 公共危險罪 | 77 | 77 | 43 | 91 | 114 | 11.0 |
| 偽造文書印文罪 | 11 | 4 | 4 | 9 | 4 | 0.4 |
| 妨害性自主罪 | 1 | 1 | 1 | 1 | 1 | 0.1 |
| 殺人罪 | 61 | 61 | 62 | 58 | 57 | 5.5 |
| 傷害罪 | 20 | 17 | 24 | 18 | 22 | 2.1 |
| 竊盜罪 | 94 | 77 | 68 | 87 | 92 | 8.9 |
| 強盜罪 | 86 | 76 | 83 | 69 | 63 | 6.1 |
| 詐欺罪 | 26 | 29 | 42 | 56 | 68 | 6.6 |
| 槍砲彈藥刀械管制條例 | 49 | 42 | 43 | 47 | 46 | 4.4 |
| 毒品罪 | 625 | 546 | 532 | 479 | 483 | 46.5 |
| 其他罪名 | 66 | 58 | 40 | 53 | 88 | 8.5 |

備註：毒品罪人數含毒品危害防制條例、肅清煙毒條例及麻醉藥品管理條例人數，以下同。

圖4 法務部矯正署雲林監獄在監受刑人主要罪名
112年12月底



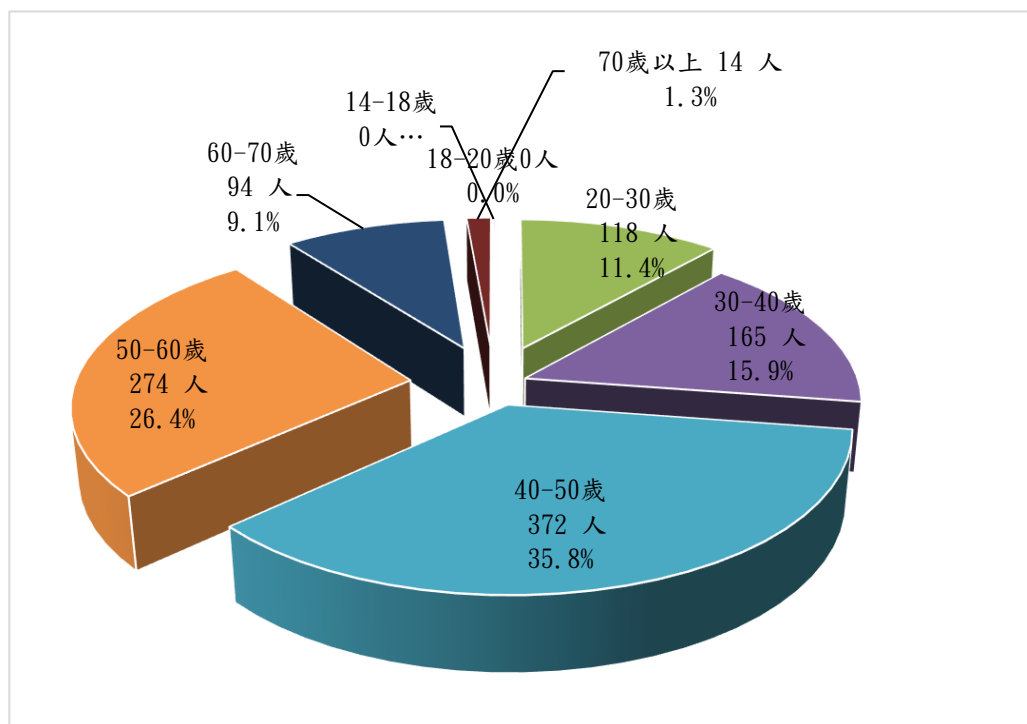
(五) 在監受刑人年齡

112年12月底在監受刑人人數為1,038人，其中年齡以40-50歲未滿372人，占35.8%最多；其次為年齡50-60歲未滿274人，占26.4%；第三為年齡30-40歲未滿165人，占15.9%，三者合計為811人，占78.1%。

表6 法務部矯正署雲林監獄在監受刑人年齡

| 年月別 | 總計 | 單位：人、% | | | | | | | |
|----------|-------|--------|----------|--------|----------|----------|----------|--------|-------|
| | | 14-18歲 | 18-20歲未滿 | 20-30歲 | 30-40歲未滿 | 40-50歲未滿 | 50-60歲未滿 | 60-70歲 | 70歲以上 |
| 108年底 | 1,116 | - | - | 90 | 261 | 439 | 226 | 92 | 8 |
| 109年底 | 988 | - | - | 70 | 185 | 416 | 235 | 74 | 8 |
| 110年底 | 942 | - | - | 73 | 167 | 393 | 228 | 75 | 6 |
| 111年底 | 968 | - | - | 90 | 154 | 389 | 244 | 82 | 9 |
| 112年12月底 | 1,038 | - | 1 | 118 | 165 | 372 | 274 | 94 | 14 |
| 結構比(%) | 100.0 | - | 0.1 | 11.4 | 15.9 | 35.8 | 26.4 | 9.1 | 1.3 |

圖5 法務部矯正署雲林監獄在監受刑人年齡
112年12月底



(六) 在監受刑人應執行刑刑名
 112年12月底在監受刑人人數為1,038人，其中應執行刑刑名以逾十五年332人，占32.0%為最高；十年以上十五年以下175人，占16.9%次之；一年以上三年未滿134人，占12.9%再次之，三者合計為641人，占61.8%。若以十年以上統計（含無期徒刑71人），則合計為552人，占53.2%。

表8 法務部矯正署雲林監獄在監受刑人應執行刑刑名

單位：人、%

| 刑名別 | 108年底 | 109年底 | 110年底 | 111年底 | 112年12月底 | |
|----------|-----------|-------|-------|-------|----------|--------|
| | | | | | 人數 | 百分比(%) |
| 總計 | 1,116 | 988 | 942 | 968 | 1,038 | 100.0 |
| 死刑 | - | - | - | - | - | - |
| 無期徒刑 | 45 | 52 | 50 | 47 | 45 | 4.3 |
| 有期徒刑 | 六月以下 | 38 | 35 | 15 | 60 | 7.1 |
| | 逾六月一年未滿 | 38 | 58 | 19 | 42 | 5.6 |
| | 一年以上三年未滿 | 103 | 94 | 66 | 84 | 12.9 |
| | 三年以上五年未滿 | 98 | 59 | 45 | 52 | 6.8 |
| | 五年以上七年未滿 | 95 | 68 | 60 | 54 | 5.0 |
| | 七年以上十年未滿 | 122 | 102 | 110 | 103 | 8.9 |
| | 十年以上十五年以下 | 207 | 176 | 189 | 175 | 16.9 |
| 逾十五年 | 362 | 335 | 377 | 348 | 332 | 32.0 |
| 拘役 | 1 | 5 | 1 | 1 | 1 | 0.1 |
| 罰金(易服勞役) | 7 | 4 | 10 | 2 | 4 | 0.4 |

圖7 法務部矯正署雲林監獄在監受刑人應執行刑刑名
 112年12月底

