

法務部矯正署臺北女子看守所

收容現況及特性

- 一、收容對象：女性收容人，包括以下各類型：
 - 1、本所收容基隆市、臺北市、新北市、桃園市一、二、三審以及宜蘭、新竹等地方法院上訴二、三審之女性刑事被告。
 - 2、附設勒戒處所收容新竹地區以北至宜蘭地區法院裁定觀察勒戒處分之女性受觀察勒戒人。
 - 3、附設民事管收所收容桃園地區以北至基隆地區法院裁定管收之女性被管收處分人。
 - 4、附設分監收容臺灣士林、基隆地方檢察署指揮執行刑期3年以下；臺灣臺北、新北地方檢察署指揮執行刑期6月未滿之受刑人及兼收他監移入刑期7年以下之女性受刑人。
- 二、核定收容額：384名。



(一)收容特色

113年3月底收容人共計388人，其中分監受刑人計198人、押候執行者(乙種指揮書入監)計14人、被告及被管收人計130人、受觀察勒戒人計46人，核定容額為384人，超額收容人數為4人。

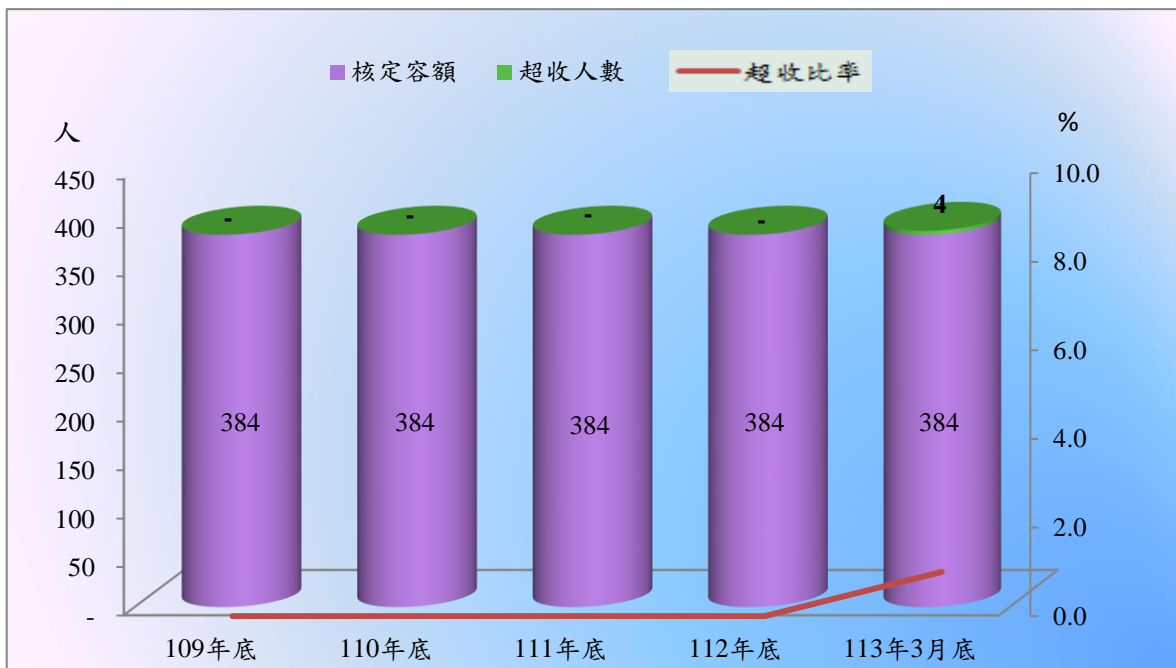
表1 法務部矯正署臺北女子看守所各類收容人數

項目別	單位：人				
	109年底	110年底	111年底	112年底	113年3月底
總收容人數	343	344	365	382	388
受刑人	224	172	184	200	198
押候執行者	13	15	13	9	14
被告及被管收人	73	56	84	121	130
受觀察勒戒人	33	101	84	52	46

表2 法務部矯正署臺北女子看守所收容人超額收容情形

項目別	單位：人、%				
	109年底	110年底	111年底	112年底	113年3月底
總收容人數	343	344	365	382	388
核定容額	384	384	384	384	384
超收人數	-	-	-	-	4
超收比率(%)	-	-	-	-	1.0

圖1 法務部矯正署臺北女子看守所收容人超額收容情形



(二) 看守所及其觀察勒戒處收容情形

113年1-3月被告入所99人，出所90人，月底在所130人；受觀察勒戒人入所105人，出所111人，月底在所46人。

表3 法務部矯正署臺北女子看守所收容情形

單位：人

年月別	總計	上 年 底 在 所 人 數	入 所 人 數	出 所 人 數	年(月)底 在 所 人 數
109年	328	83	245	255	73
110年	280	73	207	224	56
111年	289	56	233	205	84
112年	456	84	372	335	121
113年1-3月	220	121	99	90	130

表4 法務部矯正署臺北女子看守所附設觀察勒戒處收容情形

單位：人

年月別	總計	上 年 底 在 所 人 數	入 所 人 數	出 所 人 數	年(月)底 在 所 人 數
109年	235	31	204	202	33
110年	728	33	695	627	101
111年	973	101	872	889	84
112年	711	84	627	659	52
113年1-3月	157	52	105	111	46

(三) 在所各類收容人年齡

113年3月底在所各類收容人(不含押候執行者)計374人，其中年齡40歲以上50歲未滿108人占28.9%最多；其次為年齡30歲以上40歲未滿101人占27.0%；第三為年齡20歲以上30歲未滿85人占22.7%，三者合計為294人，占78.6%。

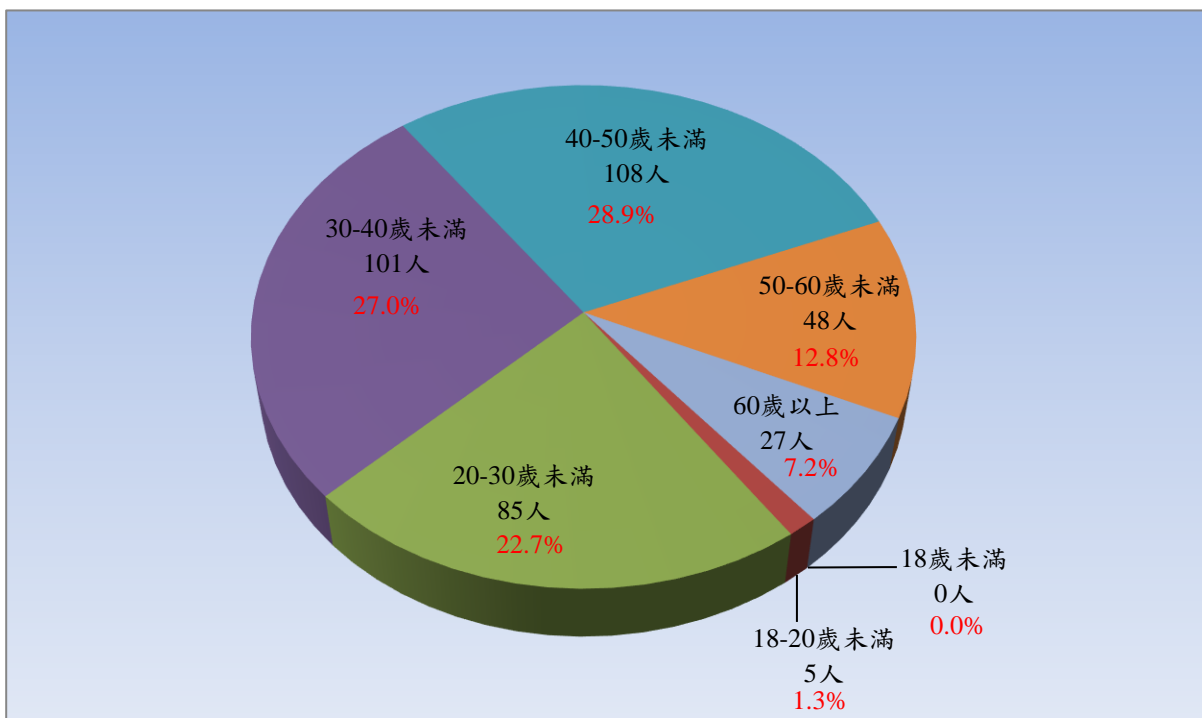
表5 法務部矯正署臺北女子看守所各類收容人年齡
113年3月底

單位：人、%

項目別	總計	18歲未滿	18-20歲未滿	20-30歲未滿	30-40歲未滿	40-50歲未滿	50-60歲未滿	60歲以上
總收容人數	374	-	5	85	101	108	48	27
結構比(%)	100.0	-	1.3	22.7	27.0	28.9	12.8	7.2
受刑人	198	-	-	36	43	68	33	18
被告	130	-	5	36	48	20	12	9
成年受觀察勒戒人	46	-	-	13	10	20	3	-

註：本表不含押候執行者及被管收人。

圖2 法務部矯正署臺北女子看守所各類收容人年齡
113年3月底



(四) 在所各類收容人學歷

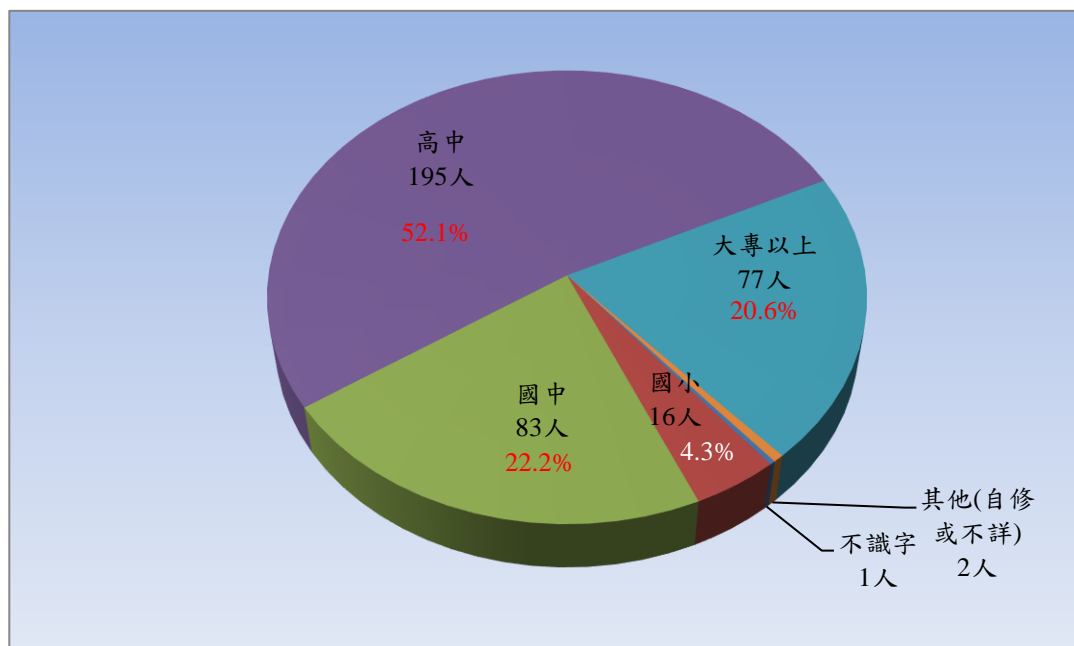
113年3月底在所各類收容人(不含押候執行者)計374人，其中學歷以高中195人占52.1%最多；其次為學歷國中83人占22.2%；第三為學歷大專以上77人占20.6%，三者合計為355人占94.9%。

表6 法務部矯正署臺北女子看守所各類收容人學歷
113年3月底

項目別	單位：人、%						
	總計	不識字	國小	國中	高中	大專以上	其他(自修或不詳)
總收容人數	374	1	16	83	195	77	2
結構比 (%)	100.0	0.3	4.3	22.2	52.1	20.6	0.5
受刑人	198	-	9	47	102	40	-
被告	130	1	6	18	67	36	2
成年受觀察勒戒人	46	-	1	18	26	1	-

註：本表不含押候執行者及被管收人。

圖3 法務部矯正署臺北女子看守所各類收容人學歷
113年3月底



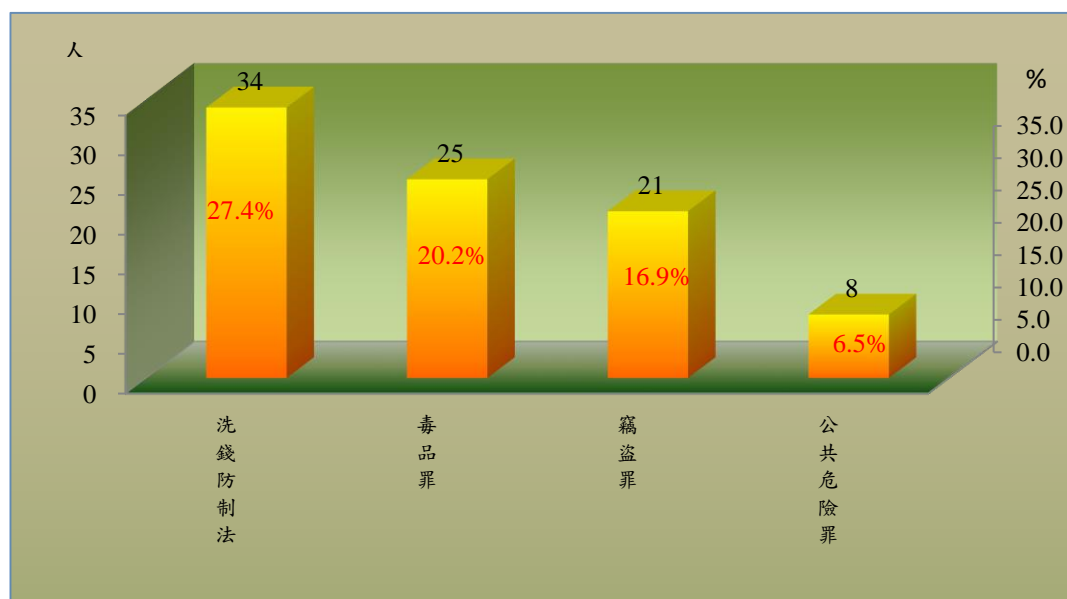
(五) 新入監受刑人罪名

113年1-3月新入監受刑人人數為124人，其中罪名以洗錢防制法34人占27.4%最多；其次為毒品罪25人占20.2%；第三為竊盜罪21人占16.9%，三者合計為80人，占64.5%。

表7 法務部矯正署臺北監獄臺北女子分監新入監受刑人主要罪名

項目別	109年	110年	111年	112年	113年1-3月	
					人數	百分比(%)
總計	433	337	423	551	124	100.0
公共危險罪	37	26	32	43	8	6.5
偽造文書印文罪	9	11	14	11	4	3.2
賭博罪	5	-	1	-	-	-
傷害罪	13	17	19	21	8	6.5
妨害自由罪	4	-	4	5	-	-
竊盜罪	102	65	120	111	21	16.9
侵占罪	17	9	16	17	7	5.6
詐欺罪	48	61	89	69	8	6.5
誣告罪	2	1	2	3	1	0.8
洗錢防制法	1	6	49	149	34	27.4
毒品罪	171	105	47	86	25	20.2
其他罪名	24	36	30	36	8	6.5

圖4 法務部矯正署臺北監獄臺北女子分監新入監受刑人主要罪名
113年1-3月



(六) 實際出獄受刑人罪名分析

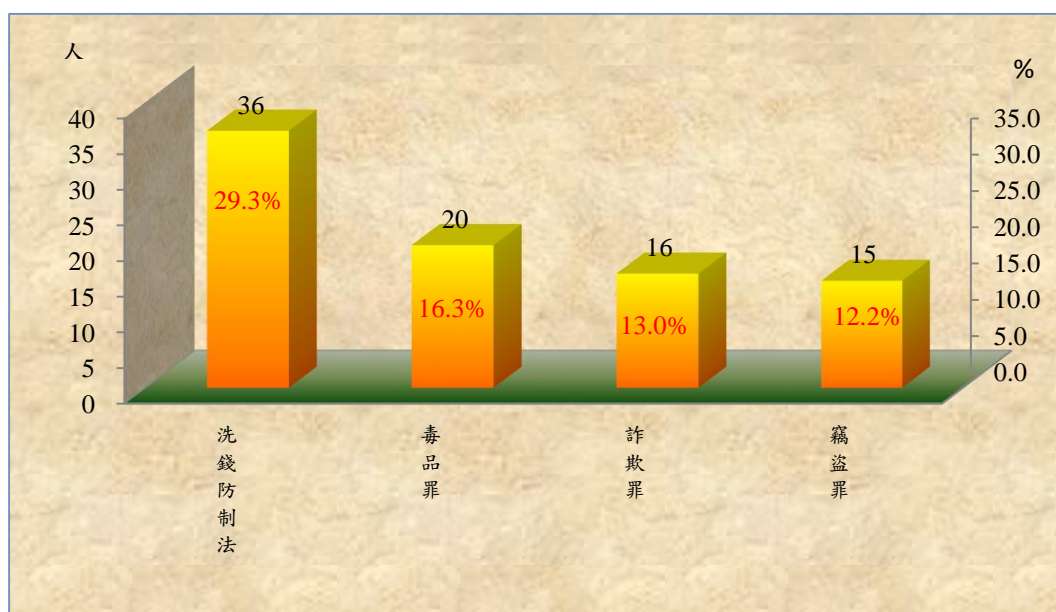
113年1-3月出監受刑人人數為123人，其中罪名以洗錢防制法者36人，占29.3%最多；其次為毒品罪者20人，占16.3%；第三為詐欺罪者16人，占13.0%，三者合計為72人，占58.6%。

表8 法務部矯正署臺北監獄臺北女子分監實際出獄受刑人主要罪名

單位：人、%

項目別	109年	110年	111年	112年	113年1-3月	
					人數	百分比(%)
總計	451	365	381	483	123	100.0
公共危險罪	31	21	29	33	12	9.8
妨害公務罪	3	3	9	3	-	-
偽造文書印文罪	13	6	11	10	4	3.3
賭博罪	5	-	1	-	-	-
傷害罪	11	15	18	20	5	4.1
妨害自由罪	4	-	4	2	1	0.8
竊盜罪	94	70	105	116	15	12.2
侵占罪	16	9	15	19	5	4.1
詐欺罪	49	45	63	59	16	13.0
洗錢防制法	-	5	18	115	36	29.3
毒品罪	201	156	85	73	20	16.3
其他罪名	24	35	23	33	9	7.3

圖5 法務部矯正署臺北監獄臺北女子分監實際出獄受刑人主要罪名
113年1-3月



(七) 在監受刑人罪名

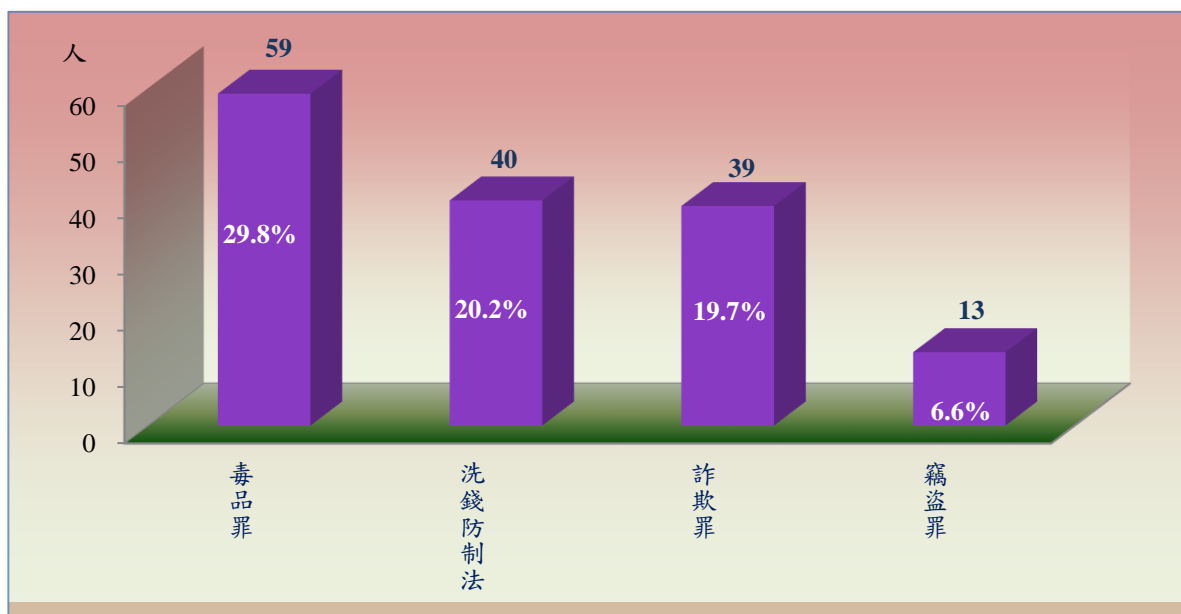
113年3月底在監受刑人人數為198人，其中罪名以毒品罪者59人，占29.8%最多；其次為洗錢防制法者40人，占20.2%；第三為詐欺罪者39人，占19.7%，三者合計為138人，占69.7%。

表9 法務部矯正署臺北監獄臺北女子分監在監受刑人主要罪名

項目別	109年底	110年底	111年底	112年底	113年3月底	
					人數	百分比(%)
總計	224	172	184	200	198	100.0
公共危險罪	5	8	10	16	11	5.6
偽造文書印文罪	6	9	7	5	6	3.0
偽造有價證券罪	5	8	6	4	4	2.0
殺人罪	1	1	1	2	1	0.5
傷害罪	2	1	2	-	3	1.5
竊盜罪	23	15	24	9	13	6.6
侵占罪	7	6	6	4	7	3.5
詐欺罪	24	37	49	48	39	19.7
妨害自由罪	-	-	-	3	2	1.0
洗錢防制法	1	3	28	47	40	20.2
毒品罪	135	76	43	53	59	29.8
其他罪名	15	8	8	9	13	6.6

註：毒品罪人數含毒品危害防制條例、肅清煙毒條例及麻醉藥品管理條例人數，以下同。

圖6 法務部矯正署臺北監獄臺北女子分監在監受刑人主要罪名
113年3月底



(八) 在監受刑人應執行有期徒刑

113年3月底在監受刑人人數為198人，其中應執行有期徒刑以六月以下者69人，占34.8%為最高；一年以上三年未滿者66人，占33.3%次之；逾六月一年未滿者17人，占8.6%再次之，三者合計為152人，占76.7%。若以10年以上作統計（含無期徒刑者，借提暫寄本分監），則合計為5人，占2.5%。

表10 法務部矯正署臺北監獄臺北女子分監在監受刑人應執行刑期

項目別	109年底	110年底	111年底	112年底	113年3月底		
					人數	百分比(%)	
總計	224	172	184	200	198	100.0	
無期徒刑	-	-	-	-	-	-	
有期徒刑	六月以下	45	39	61	82	69	34.8
	逾六月一年未滿	16	12	12	15	17	8.6
	一年以上三年未滿	76	59	72	60	66	33.3
	三年以上五年未滿	47	29	13	13	16	8.1
	五年以上七年未滿	28	20	15	15	15	7.6
	七年以上十年未滿	-	1	-	2	3	1.5
	十年以上十五年以下	2	1	1	3	1	0.5
逾十五年	2	3	3	5	4	2.0	
拘役	8	7	7	5	5	2.5	
罰金(易服勞役)	-	1	-	-	2	1.0	

圖7 法務部矯正署臺北監獄臺北女子分監在監受刑人應執行刑期
113年3月底

