

## 伍、毒品案件統計

### 偵查新收

113年1-3月地方檢察署新收偵查毒品案件為2萬456件，較上年同期減少4.8%；其中施用者1萬5,985件占78.1%。

#### 113年1-3月毒品案件偵查新收2萬456件

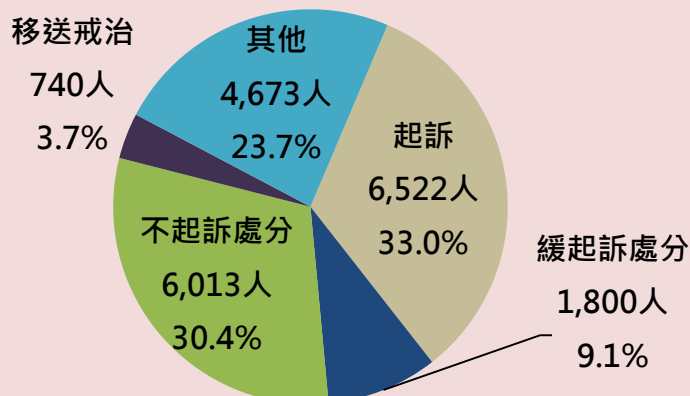
較上年同期增減%

第一級毒品	5,237件	↑ 2.6
第二級毒品	13,494件	↓ 9.8
第三級毒品	1,620件	↑ 21.6
第四級毒品	53件	↑ 12.8
其他	52件	↓ 1.9

### 偵查終結

113年1-3月地方檢察署偵查毒品案件終結1萬9,748人，較上年同期減少6.5%；其中起訴6,522人，增加24.3%，緩起訴處分1,800人，增加0.7%。

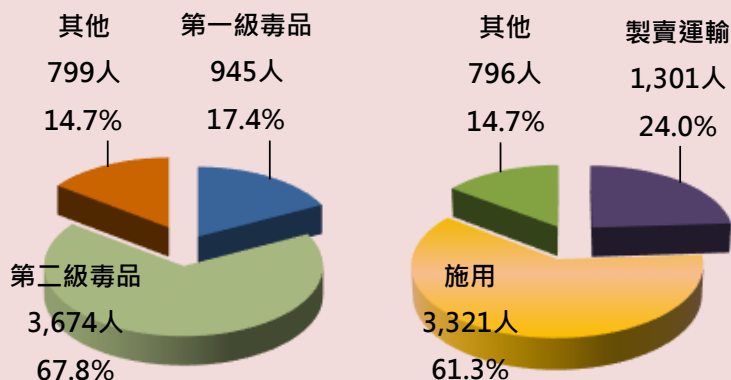
#### 113年1-3月毒品案件偵查終結1萬9,748人



### 執行裁判確定有罪

113年1-3月地方檢察署執行毒品案件裁判確定有罪5,418人，較上年同期增加25.5%；其中製賣運輸者1,301人占24.0%，施用者3,321人占61.3%。第一級毒品罪者945人占17.4%，第二級毒品罪者3,674人占67.8%。

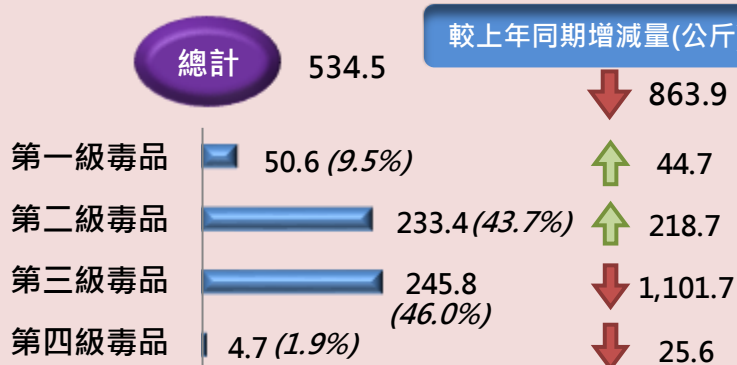
#### 113年1-3月執行毒品案件 裁判確定有罪5,418人



## 毒品查獲量

113年1-2月按當期鑑定純質淨重之毒品查獲量共計534.5公斤，較上年同期減少863.9公斤或61.8%。

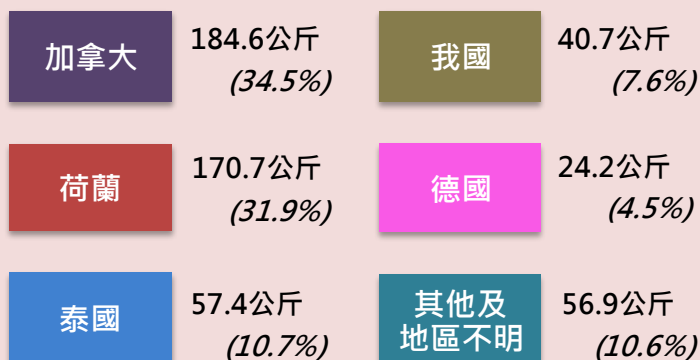
### 113年1-2月毒品查獲量(公斤) - 按純質淨重



## 毒品來源地區

113年1-2月毒品來源地區主要以來自加拿大者184.6公斤最多，占34.5%。

### 113年1-2月毒品查獲量(純質淨重) - 按來源地區分



## 毒品製造工廠(場所)

113年1-2月經認定符合「毒品製造工廠認定標準」之毒品製造工廠(場所)計5座，較上年同期增加1座。

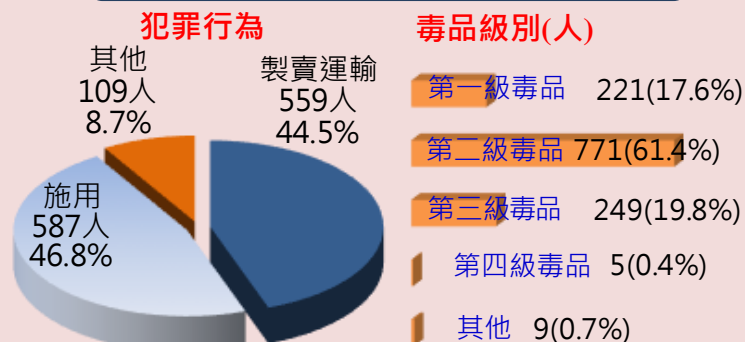
### 毒品製造工廠(場所)

113年1-2月	5座
112年1-2月	4座

## 新入監毒品受刑人

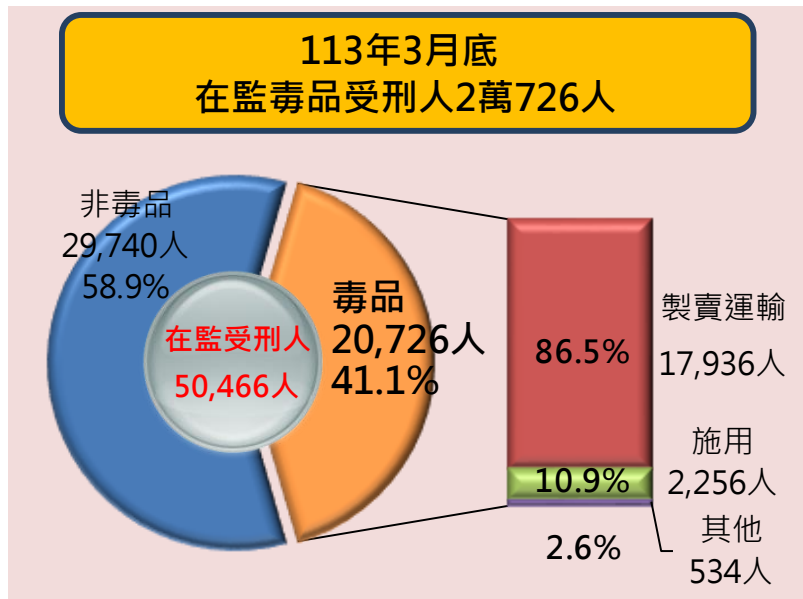
113年1-3月新入監毒品受刑人1,255人，較上年同期增加132人或11.8%，其中施用者587人占46.8%，製賣運輸者559人占44.5%。第一級毒品者221人占17.6%，第二級毒品者771人占61.4%。

### 113年1-3月新入監毒品受刑人1,255人



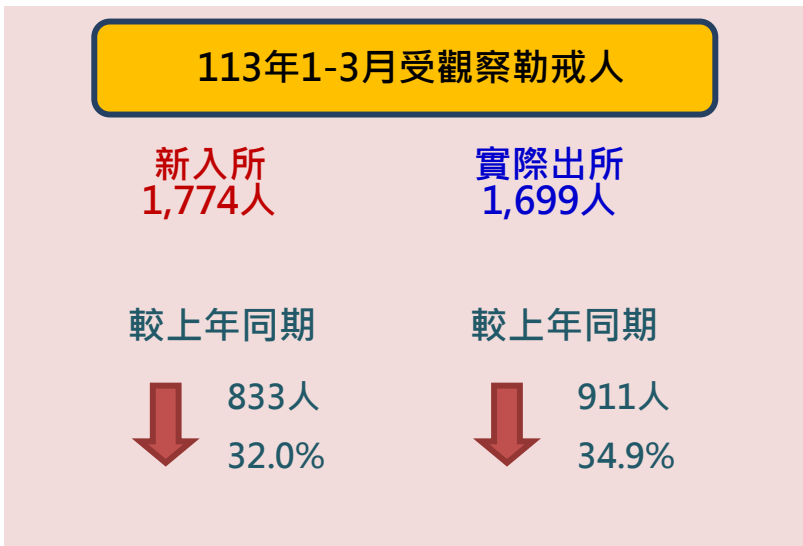
### 在監毒品受刑人

113年3月底在監毒品受刑人2萬726人，占在監受刑人5萬466人之41.1%，其中施用者2,256人占10.9%，製賣運輸者1萬7,936人占86.5%。



### 觀察勒戒

113年1-3月新入所受觀察勒戒人1,774人，較上年同期減少32.0%。實際出所1,699人，較上年同期減少34.9%。



### 強制戒治

113年1-3月新入所受戒治人213人，較上年同期減少28.3%。實際出所者265人，皆為停止戒治者。

