

伍、毒 品 案 件 統 計

偵查新收

114 年 1-10 月地方檢察署新收偵查毒品案件為 7 萬 6,731 件，較上年同期增加 10.8%；其中施用者 5 萬 9,610 件占 77.7%。

114年1-10月毒品案件偵查新收7萬6,731件

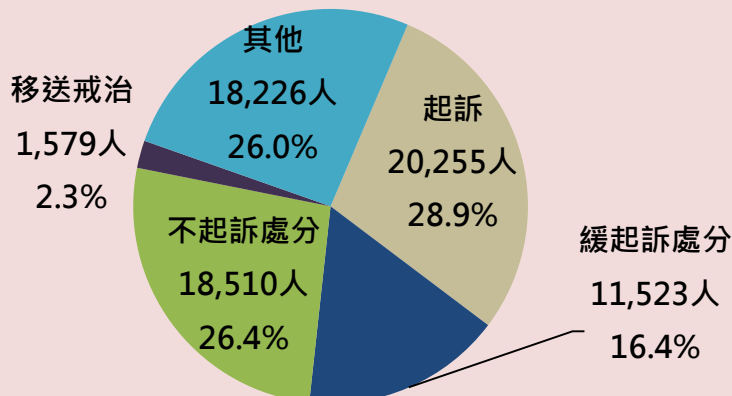
較上年同期增減%

第一級毒品	16,361件	↓	5.6
第二級毒品	55,007件	↑	19.3
第三級毒品	5,011件	↓	8.8
第四級毒品	207件	↑	8.9
其他	145件	↓	0.7

偵查終結

114 年 1-10 月地方檢察署偵查毒品案件終結 7 萬 93 人，較上年同期增加 3.0%；其中起訴 2 萬 255 人，減少 10.1%，緩起訴處分 1 萬 1,523 人，增加 61.5%。

114年1-10月毒品案件偵查終結7萬93人

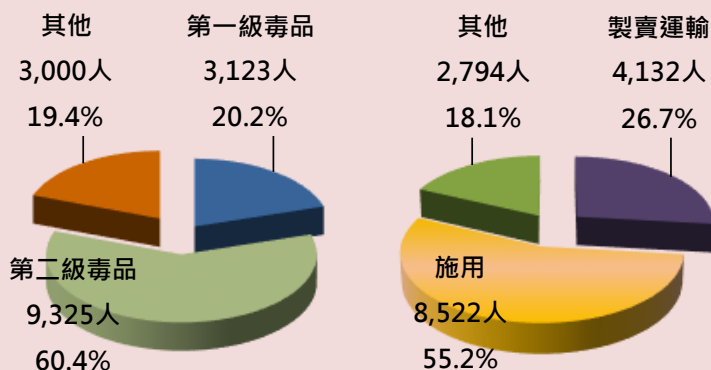


執行裁判確定有罪

114 年 1-10 月地方檢察署執行毒品案件裁判確定有罪 1 萬 5,448 人，較上年同期減少 16.4%。

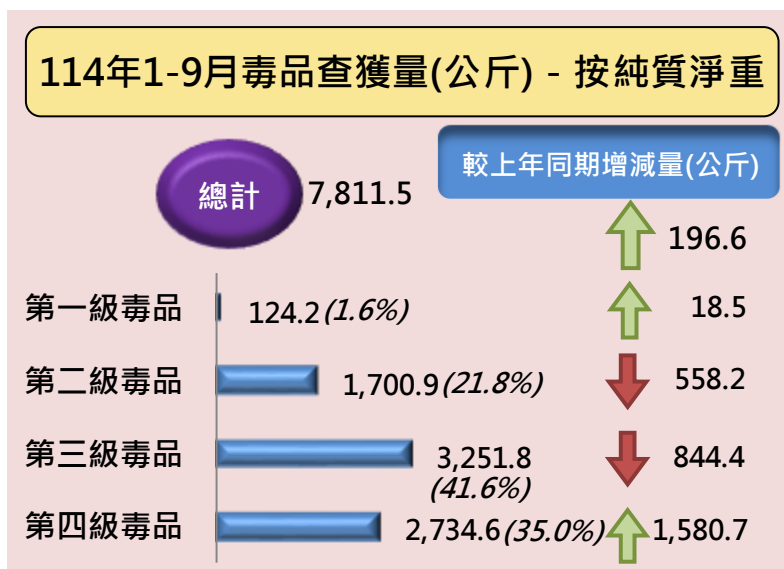
有罪者中第一級毒品罪者占 20.2%，第二級毒品罪者占 60.4%；製賣運輸者占 26.7%，施用者占 55.2%。

114年1-10月執行毒品案件裁判確定有罪1萬5,448人



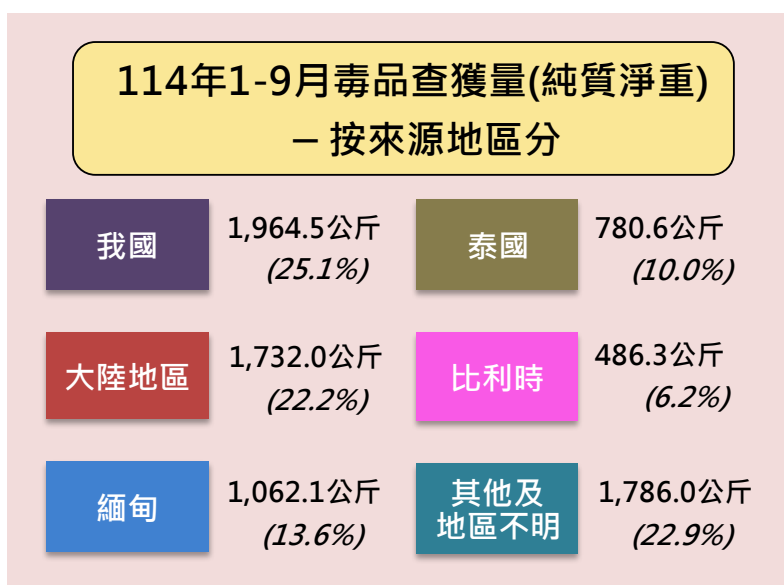
毒品查獲量

114 年 1-9 月按當期鑑定純質淨重之毒品查獲量共計 7,811.5 公斤，較上年同期增加 196.6 公斤或 2.6%。



毒品來源地區

114 年 1-9 月毒品來源地區主要以來自我國 1,964.5 公斤最多，占 25.1%。



毒品製造工廠(場所)

114 年 1-9 月經認定符合「毒品製造工廠認定標準」之毒品製造工廠(場所)計 42 座，較上年同期增加 16 座。

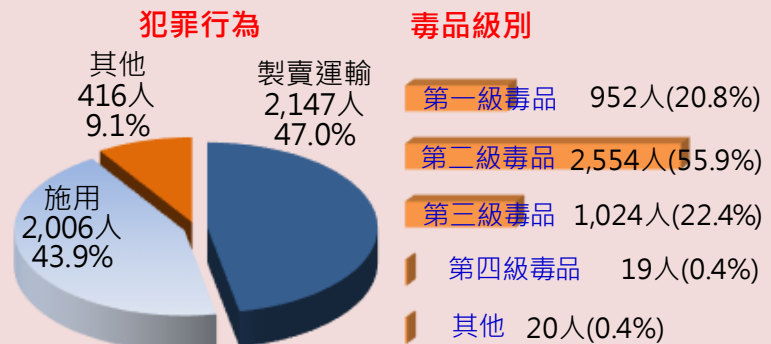
毒品製造工廠(場所)	
114年1-9月	42 座
113年1-9月	26 座

新入監毒品受刑人

114 年 1-10 月新入監毒品受刑人 4,569 人，較上年同期減少 177 人或-3.7%。

新入監毒品受刑人中，施用者占 43.9%，製賣運輸者占 47.0%；第一級毒品者占 20.8%，第二級毒品者占 55.9%。

114年1-10月新入監毒品受刑人4,569人

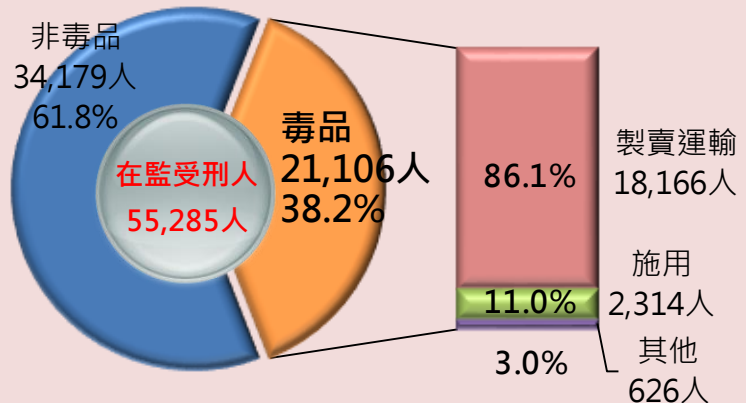


在監毒品受刑人

114 年 10 月底在監毒品受刑人 2 萬 1,106 人，占在監受刑人 5 萬 5,285 人之 38.2%。

在監毒品受刑人中，施用者占 11.0%，製賣運輸者占 86.1%。

114年10月底在監毒品受刑人2萬1,106人



觀察勒戒及強制戒治

114 年 1-10 月新入所受觀察勒戒人 4,610 人，較上年同期減少 19.4%；114 年 10 月底在所 491 人。

114 年 1-10 月新入所受戒治人 500 人，較上年同期減少 27.8%；114 年 10 月底在所 347 人。

114年1-10月受觀察勒戒人及受戒治人

