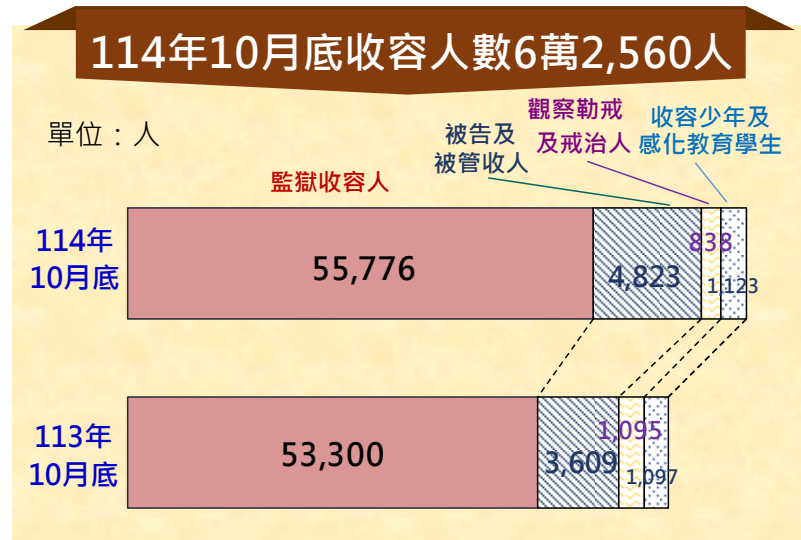


## 貳、矯正統計

### 矯正機關收容情形

114 年 10 月底矯正機關收容人共計 6 萬 2,560 人，較上年同期增加 3,459 人或 5.9%。其中監獄收容人 5 萬 5,776 人，占 89.2%；被告及被管收入 4,823 人，占 7.7%。



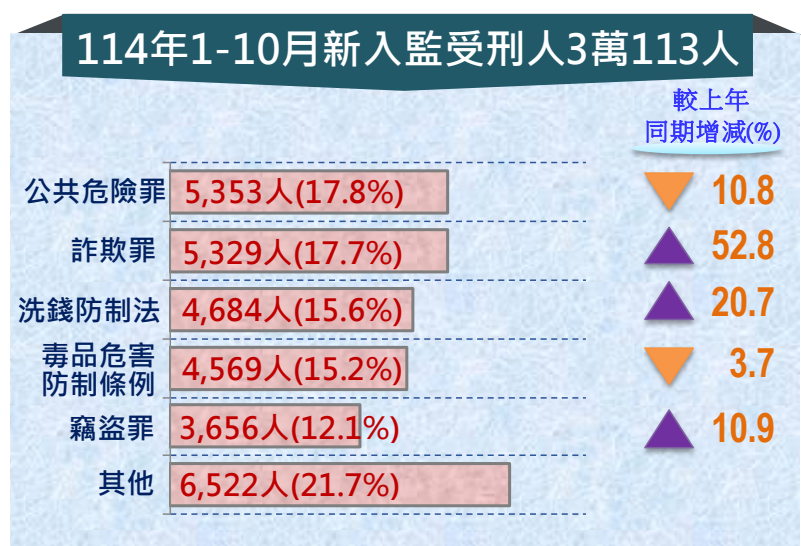
### 超額收容情形

114 年 10 月底矯正機關合計超額收容 2,008 人，超收比率 3.3%，超收比率較高之前三所機關，依序為臺北看守所(58.0%)、新竹看守所(56.5%)及桃園監獄(49.6%)。



### 新入監受刑人罪名

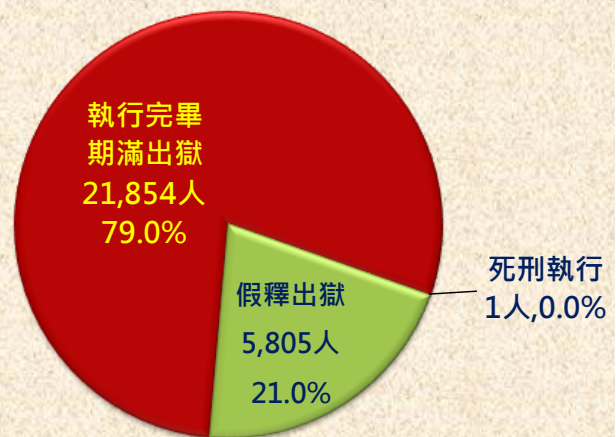
114 年 1-10 月新入監受刑人 3 萬 113 人，較上年同期增加 2,729 人或 10.0%。前五大罪名除公共危險罪及毒品危害防制條例外，人數均較上年同期增加。



## 實際出獄受刑人

114 年 1-10 月實際出獄受刑人 2 萬 7,660 人，較上年同期增加 2,265 人或 8.9%；其中死刑執行 1 人；執行完畢期滿出獄者 2 萬 1,854 人；假釋出獄 5,805 人。


## 114年1-10月實際出獄受刑人2萬7,660人



## 在監受刑人罪名

114 年 10 月底在監受刑人 5 萬 5,285 人，較上年同期增加 2,453 人或 4.6%。前三大罪名依序為毒品危害防制條例、詐欺罪、竊盜罪。

## 114年10月底在監受刑人5萬5,285人



## 在監受刑人特性

114 年 10 月底在監受刑人男性 4 萬 9,751 人(占 90.0%)、女性 5,534 人(占 10.0%)；本國籍 5 萬 4,253 人(占 98.1%)、非本國籍 1,032 人(占 1.9%)，以越南籍 345 人最多。

## 114年10月底在監受刑人性別與國籍別

