

伍、毒 品 案 件 統 計

偵查新收

115年1-3月地方檢察署新收偵查毒品案件為2萬5,571件，較上年同期增加24.4%；其中施用者1萬9,968件占78.1%。

115年1-3月毒品案件偵查新收2萬5,571件

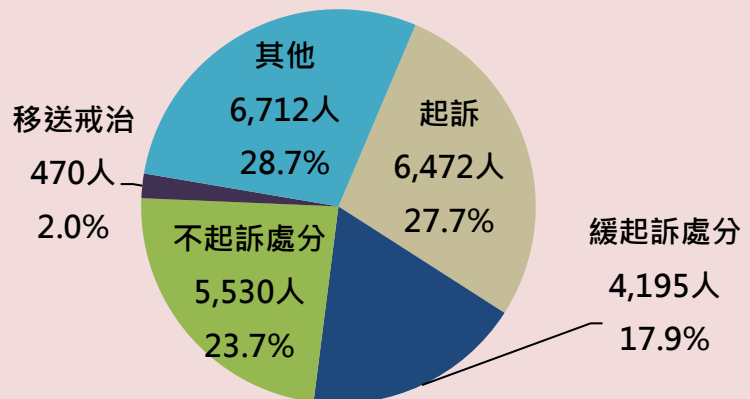
較上年同期增減%

第一級毒品	4,569件	↓	4.1
第二級毒品	19,539件	↑	38.5
第三級毒品	1,349件	↓	15.5
第四級毒品	61件	↑	24.5
其他	53件	↑	20.5

偵查終結

115年1-3月地方檢察署偵查毒品案件終結2萬3,379人，較上年同期增加19.9%；其中起訴6,472人，增加15.2%，緩起訴處分4,195人，增加36.2%。

115年1-3月毒品案件偵查終結2萬3,379人

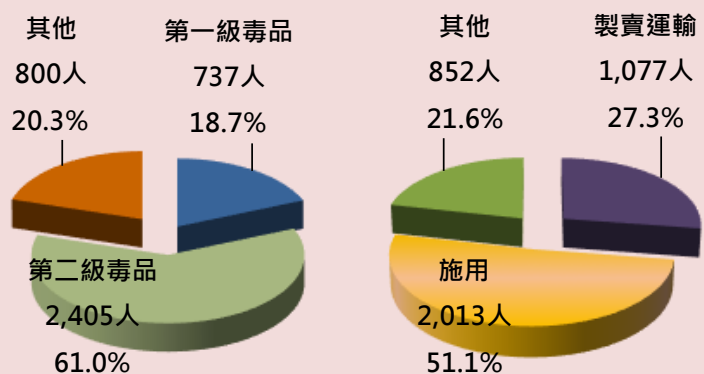


執行裁判確定有罪

115年1-3月地方檢察署執行毒品案件裁判確定有罪3,942人，較上年同期減少18.3%。

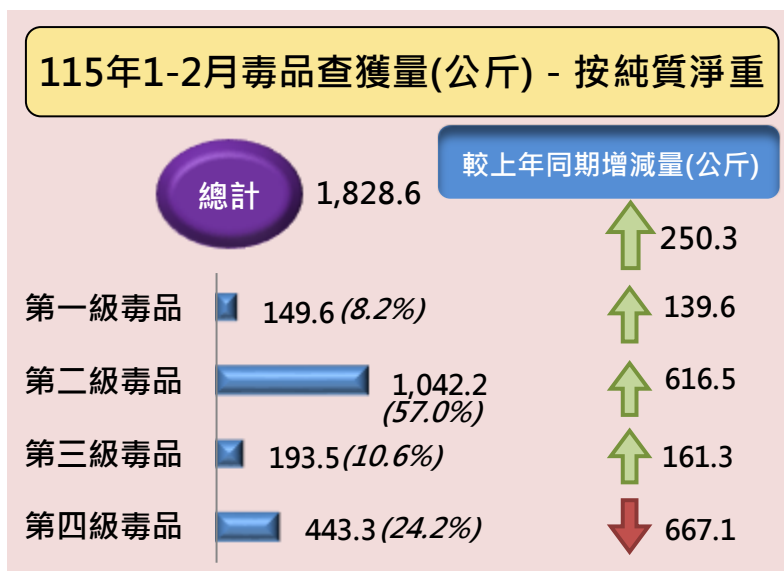
有罪者中第一級毒品者占18.7%，第二級毒品者占61.0%；製賣運輸者占27.3%，施用者占51.1%。

115年1-3月執行毒品案件 裁判確定有罪3,942人



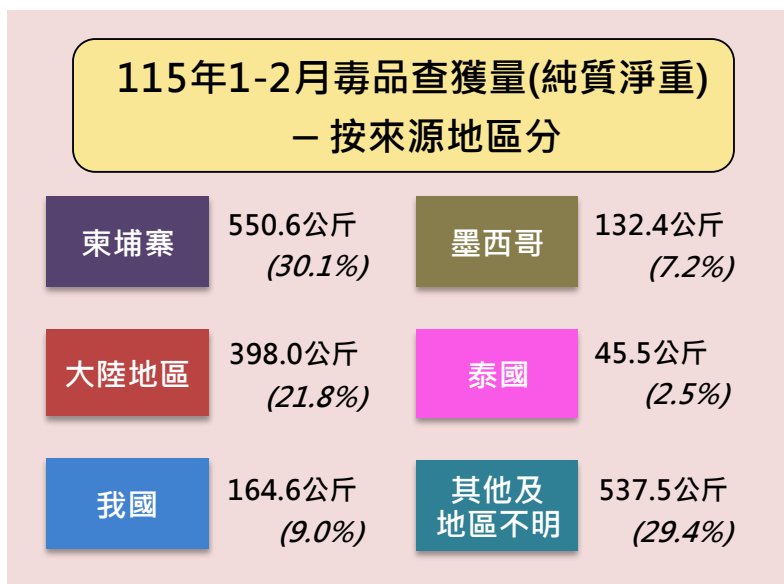
毒品查獲量

115年1-2月按當期鑑定純質淨重之毒品查獲量共計1,828.6公斤，較上年同期增加250.3公斤或15.9%。



毒品來源地區

115年1-2月毒品來源地區主要以來自柬埔寨550.6公斤最多，占30.1%。



毒品製造工廠(場所)

115年1-2月經認定符合「毒品製造工廠認定標準」之毒品製造工廠(場所)計7座，較上年同期減少7座。

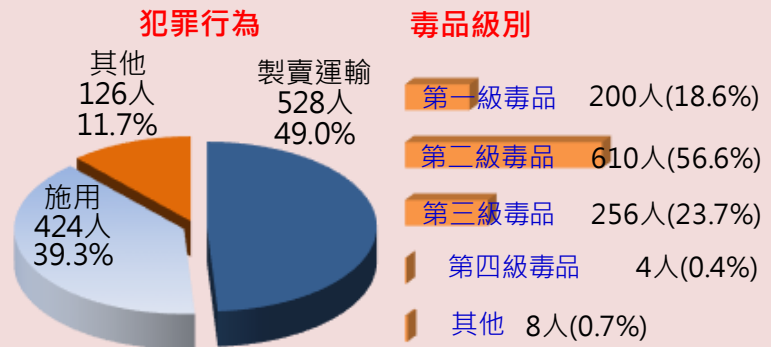


新入監毒品受刑人

115年1-3月新入監毒品受刑人1,078人，較上年同期減少271人或20.1%。

新入監毒品受刑人中，施用者占39.3%，製賣運輸者占49.0%；第一級毒品者占18.6%，第二級毒品者占56.6%。

115年1-3月新入監毒品受刑人1,078人

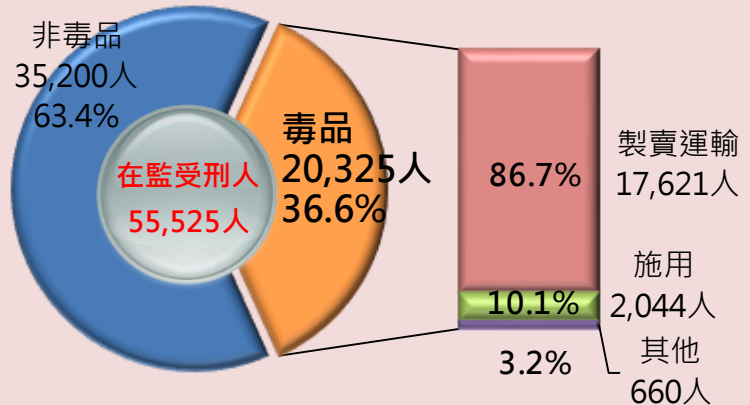


在監毒品受刑人

115年3月底在監毒品受刑人2萬3,325人，占在監受刑人5萬5,525人之36.6%。

在監毒品受刑人中，施用者占10.1%，製賣運輸者占86.7%。

115年3月底在監毒品受刑人2萬3,325人



觀察勒戒及強制戒治

115年1-3月新入所受觀察勒戒人1,376人，較上年同期減少4.3%；115年3月底在所614人。

115年1-3月新入所受戒治人169人，較上年同期增加26.1%；115年3月底在所328人。

115年1-3月受觀察勒戒人及受戒治人

